



**O**riginal  
ZODIAC

FABRIQUÉE EN FRANCE  
GARANTIE 2 ANS

L A P I S C I N E

*plaisir*









**Vivez  
une expérience  
familiale**

*exclusive*



# Un concept unique *et* une technologie éprouvée depuis des décennies

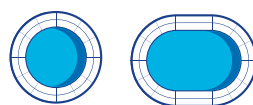
L'histoire des piscines Zodiac Original, c'est avant tout une histoire d'innovations. Depuis plus de 30 ans, Zodiac Original bénéficie d'une renommée basée sur son procédé exclusif pour la technique et le revêtement.



SYSTÈME BREVETÉ

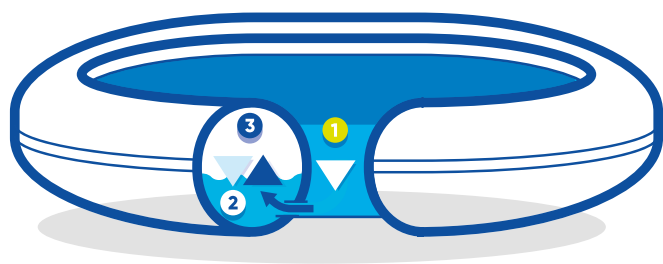
**FABRICATION 100 % FRANÇAISE**





## WINKY & OVLINÉ

### l'équilibre air-eau




L'eau du bassin exerce une pression croissante ① avec la profondeur. L'eau circule du bassin au boudin par des orifices situés en bas du boudin ②. La pression de l'eau est alors appliquée à l'air emprisonné par le boudin ③. La tenue du bassin est ainsi garantie.



## HIPPO

### l'équilibre eau-eau



La structure rectangulaire du bassin équilibre naturellement les pressions : celle de l'eau du bassin ④ est équilibrée par celle de l'eau du boudin ⑤. C'est une garantie de fiabilité incomparable au moment de l'installation, comme au cours de l'utilisation.






# Un tissu souple sans compromis *sur la durabilité*



## DYNALON®

Le Dynalon® qui compose le tissu des piscines Zodiac Original est un matériau de très haute qualité qui a déjà fait ses preuves dans l'univers du bateau pneumatique. Il se constitue d'un support textile en polyester dense dont l'armature repousse les limites de la résistance à la déchirure, à l'abrasion et aux agressions climatiques (pluie, UV...).



## THERMOBANDAGE

Procédé industriel issu des techniques de l'aéronautique, le thermobandage consiste en un assemblage à chaud du tissu. Il assure la qualité constante des assemblages des panneaux Dynalon®. Les bassins sont soumis, en fabrication, à des séries de tests dépassant les conditions normales d'utilisation, afin de garantir leur solidité ainsi que leur résistance à la pression et aux chocs.

# Profitez *rapidement* de votre piscine

Zodiac Original présente toutes les caractéristiques d'une piscine traditionnelle, les inconvénients en moins !

Le colisage permet le passage des éléments du kit par une ouverture de porte standard, ce qui rend l'installation possible même dans les zones difficiles d'accès.

Sur un terrain préalablement préparé, l'installation de la piscine par deux personnes ne nécessite pas d'outil spécifique et s'effectue sur une durée de 3 à 6 heures selon le modèle. Démontable tout aussi aisément, vous pourrez la stocker à la fin de l'été.

## POMPE À CHALEUR

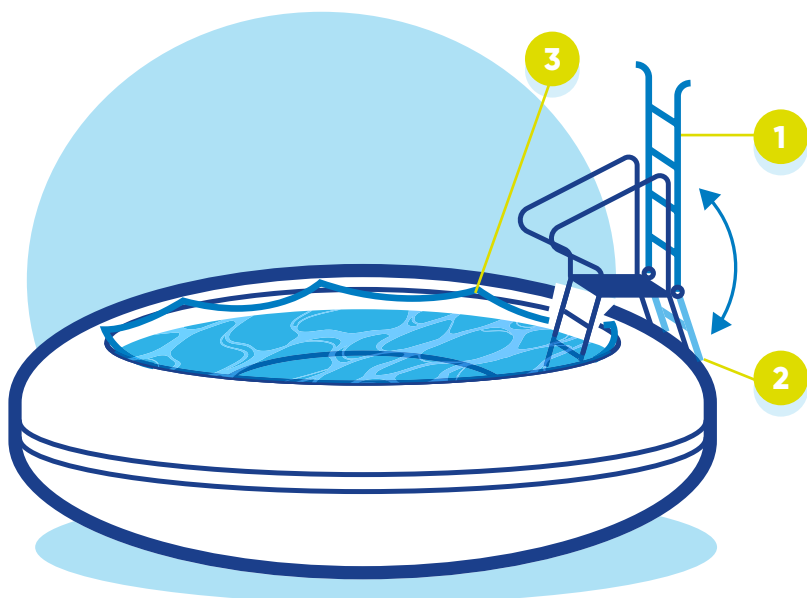
Prolongez votre temps de loisirs grâce à notre gamme de pompes à chaleur qui vous permet de profiter des joies de la baignade plus longtemps dans l'année !







**Scannez pour  
découvrir le  
pas-à-pas du  
montage en vidéo**



# Une piscine accueillante *et* sécurisante

Une Zodiac Original ne présente ni structure métallique, ni angles vifs. Ses formes arrondies ainsi que la paroi lisse, solide et large du boudin, préservent les enfants d'éventuelles blessures. Un cache-bouchon de gonflage complète la protection.

Les dimensions et la profondeur du bassin sont idéales pour l'apprentissage de la nage.


En intégration hors-sol, la hauteur de la piscine crée un obstacle suffisant pour répondre aux exigences de la loi française sur la sécurité des piscines privées (hauteur supérieure à 1,10 m entre deux points d'appui) et l'échelle relevable **1** **2** interdit l'accès aux jeunes enfants. Pour plus de confort, la piscine est équipée d'un cordage périphérique **3** qui crée une véritable main courante tout autour du bassin.



La piscine Zodiac Original n'est pas compatible avec un électrolyseur de sel.







## Une piscine qui se réchauffe d'elle-même

Grâce à son système unique de circulation de l'eau, le boudin d'une piscine Zodiac Original, de modèle Winky ou Ovline, joue un rôle d'échangeur thermique. L'air contenu dans le boudin, chauffé par le soleil, monte alors en température et contribue ainsi à réchauffer l'eau à l'intérieur du boudin, qui sera ensuite refoulée dans le bassin. De ce fait, la température augmente plus rapidement et est en moyenne plus élevée que dans tout autre bassin hors-sol (jusqu'à +2,5 °C).












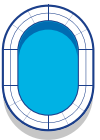
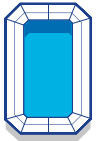


# Une véritable plage *de loisirs*

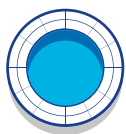
Bien plus qu'un espace de nage, la piscine Zodiac Original présente l'avantage de disposer d'un large rebord tout en rondeur propice à la détente, à la lecture, au bronzage... les possibilités d'en profiter sont infinies !



# Collection Zodiac Original

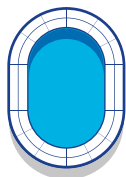
FORME	MODÈLE	HAUTEUR STRUCTURE* (m) ± 5 cm	EMPRISE AU SOL (m)	DIMENSIONS PLAN D'EAU (m)	CAPACITÉ (m <sup>3</sup> )
	<b>WINKY 4</b>	1,20	Ø 5,00	Ø 3,80	12
	<b>WINKY 5/105</b>	1,20	Ø 6,30	Ø 4,70	23
	<b>WINKY 5/120</b>	1,25	Ø 6,55	Ø 4,70	24
	<b>WINKY 6</b>	1,25	Ø 7,50	Ø 5,90	37
	<b>WINKY 8</b>	1,30	Ø 9,50	Ø 7,75	50
	<b>OVLINE 2000</b>	1,10	5,00 x 7,00	3,00 x 5,80	25
	<b>OVLINE 3000</b>	1,30	6,30 x 9,20	3,50 x 7,20	38
	<b>OVLINE 4000</b>	1,30	7,30 x 11,20	4,50 x 9,20	50
	<b>HIPPO 40</b>	1,25	7,70 x 11,80	5,00 x 9,00	40
	<b>HIPPO 65</b>	1,30	8,20 x 16,55	4,60 x 13,50	65

\* La hauteur d'eau se situe à 10-15 cm du haut de la structure.



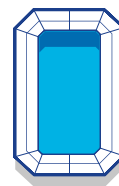
## WINKY

Espace flexible de loisirs adapté à toutes les tailles et formes de jardins.



## OVLINE

Quand une surface de nage optimisée cohabite avec un grand espace de détente.

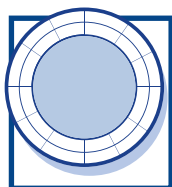


## HIPPO

Une piscine de grande longueur pour le plaisir des nageurs et de toute la famille !

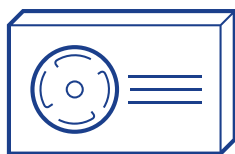


# Profitez des options




## THIBAUDE (tapis de sol)

La thibaude imputrescible constitue une solution idéale de protection contre les imperfections du sol.



## POMPE À CHALEUR

Réversibles, nos pompes à chaleur refroidissent l'eau l'été et la réchauffent le reste de l'année. Elles constituent une solution de chauffage pour piscine parmi les plus efficaces et écologiques.



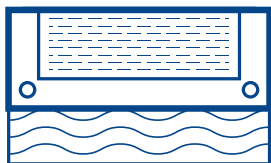
## COUVERTURE D'ÉTÉ

Translucide, la couverture isotherme laisse passer les rayons solaires qui chauffent l'eau. Les bulles bleues qui la composent créent un matelas d'air isolant, limitant ainsi les déperditions de chaleur et l'évaporation de l'eau.



## ENROULEUR POUR COUVERTURE D'ÉTÉ

Enrouleur manuel mobile facilitant la mise en place et le retrait de la couverture isotherme.



## COUVERTURE D'HIVERNAGE

Couverture d'hiver destinée à protéger le bassin des conséquences de l'hiver (feuilles, salissures...). Coloris gris (bassins Winky) ou bleu marine (bassins Ovine et Hippo).

Cette couverture n'est pas un équipement de sécurité conforme à la norme NF P90-308.

Détails sur demande.

ZODIAC ORIGINAL



Couverture isotherme sur modèle Winky


# Composition du kit



Un kit Zodiac Original contient : le bassin, une échelle de sécurité en inox, un filtre à sable, une pompe de filtration, un ou deux skimmers flottants (suivant la dimension du bassin), un gonfleur électrique, un raccordement (tuyau Ø 38 mm) ainsi qu'une notice de montage.

# Filtration *optimale*

Le nettoyage de la surface de l'eau (écrémage) est assuré par un skimmer flottant qui peut s'installer à n'importe quel endroit de la piscine. Le filtre à sable, alimenté par la pompe, assure quant à lui la parfaite filtration de l'eau du bassin. Le filtre et la pompe sont à placer dans un local technique étanche et ventilé (non fourni).



# Usage *simplifié*



Votre piscine Zodiac Original, quelle que soit sa taille, est installée durant moins de 3 mois dans l'année ? Vous n'avez aucune démarche administrative à effectuer ! Renseignez-vous toutefois auprès de votre mairie pour vous assurer de l'absence d'éventuelles règles locales spécifiques d'urbanisme.

**Vous n'êtes plus qu'à un pas d'en profiter !**





**Original**  
ZODIAC

FABRIQUÉE EN FRANCE  
GARANTIE 2 ANS

Scannez pour  
voir la vidéo



[www.zodiacoriginal.eu](http://www.zodiacoriginal.eu) |  ZodiacOriginal

Distributeur

une marque



Ne pas jeter sur la voie publique

